CONSELHO REGIONAL DE EDUCAÇÃO FÍSICA DA 8ª REGIÃO
CREF8/AM-AC-AP-PA-RO-RR

RELATÓRIO DE GESTÃO DO EXERCÍCIO DE 2014

2015

CONSELHO REGIONAL DE EDUCAÇÃO FÍSICA DA 8ª REGIÃO
CREF8/AM-AC-AP-PA-RO-RR

RELATÓRIO DE GESTÃO DO EXERCÍCIO DE 2014

Relatório de Gestão do Conselho Regional de Educação Física da 8ª Região – CREF8/AM-AC-AP-PA-RO-RR do exercício de 2014, apresentado aos órgãos de controle interno e externo à sociedade como prestação de contas anual a que esta Unidade está obrigada nos termos do art. 70 da Constituição Federal, elaborado de acordo com as disposições da IN TCU nº 63/2010, da DN TCU nº 134/2013, da Portaria TCU nº 90/2014 e das orientações do órgão de controle interno, conforme Estatutos dos Conselhos Federal e Regional de Educação Física da 8ª Região.

Manaus (Am), 28 de maio de 2015

SUMÁRIO

INTRODUÇÃO		**5**
1.	**IDENTIFICAÇÃO E ATRIBUTOS DA ENTIDADE**	**6**
1.1.	Identificação da Entidade	6
1.2.	Identificação da Norma de Criação e das Demais Normas, Regulamentos e Manuais Relacionados à Gestão do CREF8/AM-AC-AP-PA-RO-RR	6
1.3.	Finalidade e Competências Institucionais	6
1.4.	Organograma Funcional	7
2.	**PLANEJAMENTO**	**8**
2.1.	Planejamento Estratégico	8
2.2.	Ações Adotadas para Atingir os Objetivos Estratégicos	9
2.3.	Resultados Alcançados	9
2.4.	Indicadores	10
3.	**ESTRUTURA DE GOVERNANÇA E AUTOCONTROLE DE GESTÃO**	**10**
3.1.	Estrutura de Governança	10
3.2.	Remuneração Paga aos Membros	12
3.3.	Atuação da Unidade de Auditoria	12
3.4.	Sistema de Correição	12
4.	**PROGRAMAÇÃO E EXECUÇÃO ORÇAMENTÁRIA E FINANCEIRA**	**13**
4.1.	Demonstração da Receita	13
4.2.	Demonstração da Despesa	14
5.	**GESTÃO DE PESSOAS, TERCEIRIZAÇÃO DE MAO DE OBRA E CUSTOS RELACIONADOS**	**16**
5.1.	Estrutura de Pessoal e Força de Trabalho	16
6.	**CONFORMIDADES E TRATAMENTO DE DISPOSIÇÕES LEGAIS E NORMATIVAS**	**19**
6.1.	Tratamento das Recomendações do TCU	19
6.2.	Tratamento das Recomendações do Órgão de Controle Interno	19
6.3.	Tratamento das Recomendações Realizadas pela Auditoria Externa de Gestão	19
7.	**INFORMAÇÕES CONTÁBEIS**	**19**
7.1.	Informações sobre a Adoção de Critérios e Procedimentos Contábeis	19
7.2.	Demonstrações Contábeis previstas pela Lei 4.320/64 e pela NBC 16.6 aprovada pela Resolução CFC nº 1.133/2008.	20
7.3.	Relatório da Auditoria Independente	20
8.	**RELACIONAMENTO COM A SOCIDADE**	20
9.	**OUTRAS INFORMAÇÕES**	20
	RESULTADOS E CONCLUSÕES	21
ANEXOS		**22**
Anexo I – Demonstrações Contábeis		22
Anexo II – Notas Explicativas		26

Listas

Lista de abreviações e siglas

ABNT	Associação Brasileira de Normas Técnicas
CCF	Comissão de Controle e Finanças
CONFEF	Conselho Federal de Educação Física
CREF	Conselho Regional de Educação Física
DOU	Diário Oficial da União
TCU	Tribunal de Contas da União
UJ	Unidade Jurisdicionada

Lista de Quadros

Quadro 1	Identificação – Relatório de Gestão
Quadro 2	Previsão e Arrecadação por Receitas Correntes e de Capital
Quadro 3	Despesas por Grupo e Elemento de Despesa
Quadro 4	Programação de Despesas
Quadro 5	Despesas por Modalidade de Contratação
Quadro 6	Força de Trabalho – Situação apurada em 31/12/14
Quadro 7	Situações que Reduzem a Força de Trabalho
Quadro 8	Detalhamento da Estrutura de Cargos em Comissão e Funções Gratificadas
Quadro 9	Quantidade de Funcionários por Faixa Etária – situação apurada em 31/12/14
Quadro 10	Quantidade de Funcionários por Nível de Escolaridade – situação apurada em 31/12/14
Quadro 11	Informações de Concessões de Gratificações, Adicionais, Auxílios, Reajustes e Aumentos Salariais

Lista de Figuras

Figura I	Organograma funcional
Figura II	Áreas de Atuação do Sistema CONFEF/CREFs
Figura III	Sistema de Governança

INTRODUÇÃO

O Relatório da Gestão 2014 visa apresentar as atividades realizadas pelo Conselho Regional de Educação Física da 8ª Região durante o exercício, em atendimento ao disposto no art. 70 da Constituição Federal, na IN TCU nº 63/2010, na DN TCU nº 127/2013, na Portaria TCU nº 175/2013 e nas orientações do órgão de controle interno, de acordo com a Resolução CREF nº. 103/2010. Paralelamente, permite ao CREF8 prestar contas à sociedade, e especialmente à classe dos profissionais de educação física dos Estados do Amazonas, Acre, Amapá, Pará, Rondônia e Roraima, da aplicação dos recursos que arrecada e administra, dando transparência aos resultados de sua gestão.

A atuação do Sistema CONFEF/CREFs tem sido conduzida de forma integrada, com ações planejadas e desencadeadas conjuntamente, respeitando-se, contudo, a autonomia de cada entidade.

No âmbito do Sistema CONFEF/CREFs, compete aos Conselhos Regionais realizar o registro e a fiscalização do exercício profissional.

Dentre os projetos/atividades desenvolvidos no exercício destacamos como principais realizações da gestão o fortalecimento das ações das seccionais do CREF8 instaladas nos Estados do Amapá, Acre, Pará, Rondônia e Roraima. Aquisição de veículos e funcionários para o setor administrativo e de fiscalização. Cerimônia de entrega de Cédula de Identidade Profissional, onde os novos profissionais participam de uma solenidade formal de entrega de identidade e conhecem o funcionamento do sistema CONFEF/CREFs e, principalmente, as ações do CREF8.

Nossa maior dificuldade ainda está na estruturação física e de pessoal, a dificuldade de deslocamento pelo interior dos Estados que possuem dimensões continentais, o que não nos permite chegar a todos os municípios.

IDENTIFICAÇÃO E ATRIBUTOS DA ENTIDADE

1.1 Identificação da Entidade

Quadro 1 – Identificação – Relatório de Gestão

Identificação da Unidade Jurisdicionada Agregada			
Denominação Completa: Conselho Regional de Educação Física da 8ª Região			
Denominação Abreviada: CREF8/AM-AC-AP-PA-RO-RR			
Natureza Jurídica: Autarquia de Regime Especial	**CNPJ:** 03.816.805/0001-04		
Principal Atividade: Atividades de Fiscalização Profissional		**Código CNAE:** 94.12-0-00	
Telefones/Fax de Contato:	(092) 3234-8324	(092) 3234-8234	0800 280 8234
Endereço Eletrônico: cref8@cref8.org.br			
Página na Internet: http://www.cref8.org.br			
Endereço Postal: Rua Ferreira Pena, nº 1118, sala 202, Centro, CEP 69025-010 – Manaus – Amazonas			

1.2 Identificação da Norma de Criação e das Demais Normas, Regulamentos e Manuais Relacionados à Gestão do CREF8/AM-AC-AP-PA-RO-RR

Normas de Criação e Regulamentares da Unidade Jurisdicionada

- Resolução CONFEF nº 034/2001, dispõe sobre a nova distribuição dos Conselhos Regionais de Educação Física – CREFs.
- Resolução CREF8 nº 103/2010, dispõe sobre o Estatuto do Conselho Regional de Educação Física da 8ª Região – CREF8/AM-AC-AP-PA-RO-RR.
- Resolução CREF8/AM-AC-AP-PA-RO-RR nº. 106/2012, dispõe sobre o Regimento Interno do Conselho Regional de Educação Física da 8ª Região – CREF8/AM-AC-AP-PA-RO-RR.

1.3 Finalidade e Competências Institucionais

O Conselho Federal – CONFEF e os Conselhos Regionais de Educação Física - CREFs foram criados pela Lei Federal nº 9.696, de 1º de Setembro de 1998 e publicada no Diário Oficial da União em 02 de Setembro de 1998.

Conforme estatuto do CONFEF, publicado no DOU nº 237 , Seção 1, págs. 137 a 143, 13/12/2010, no título I, capítulo I, art.1º, os Conselhos Regionais de Educação Física – CREFs são autarquias especiais, com personalidade jurídica e autonomia administrativa, financeira e patrimonial, organizadas de forma federativa como Sistema CONFEF/CREFs.

O CREF8/AM-AC-AP-PA-RO-RR tem personalidade jurídica distinta do CONFEF, dos Profissionais de Educação Física e das Pessoas Jurídicas nele registrados. Desempenha serviço público independente, enquadrando-se como categoria singular no elenco das personalidades jurídicas existentes no direito pátrio, e tem como funções básicas:

a) Registrar e fiscalizar o exercício da profissão de educação física nos Estados do Amazonas, Acre, Amapá, Pará, Rondônia e Roraima;
b) Promover a Educação Continuada para os profissionais registrados.

1.4 Organograma Funcional

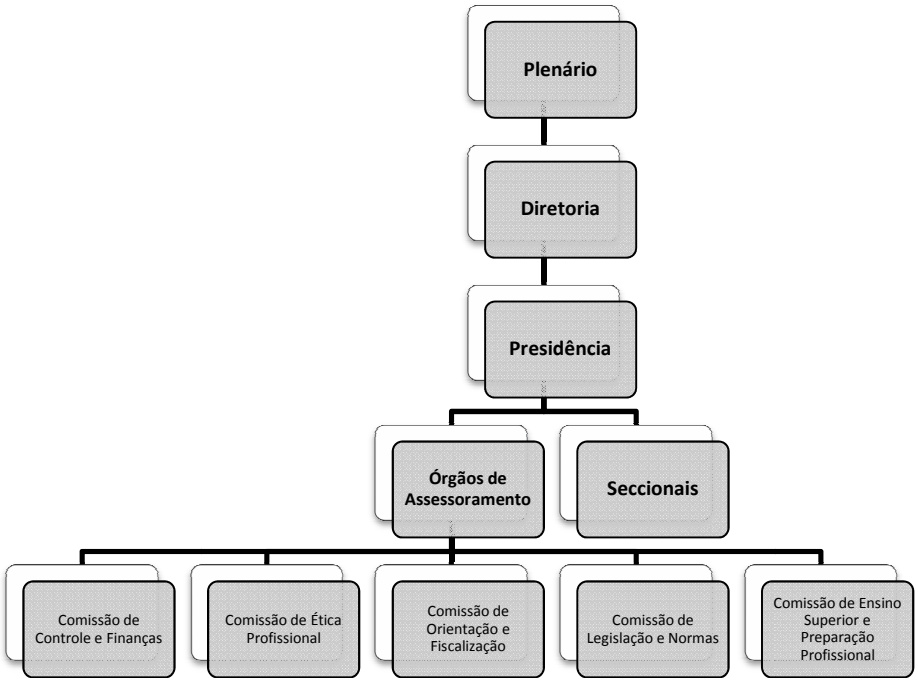

Figura I – Organograma Funcional

Plenário

O Plenário do CREF8 é o poder máximo da Entidade e é constituído por 20 (vinte) Membros Efetivos e pelo último ex-Presidente do CREF que tenha cumprido integralmente seu mandato.

Diretoria

A Diretoria do CREF8 é o órgão que exerce as funções administrativas e executivas deste Conselho e será constituída pelo Presidente, 1º Vice-Presidente, 2º Vice-Presidente, 1º Secretário, 2º Secretário, 1º Tesoureiro e 2º Tesoureiro.

Presidência

A Presidência do CREF8 será exercida por 01 (um) Presidente e 02 (dois) Vice-Presidentes eleitos por mandato igual ao da Diretoria.

Seccionais

As Seccionais são órgãos vinculados ao CREF8, cabendo-lhes exercer as funções orientadoras e fiscalizadoras dos atos normativos emanados do CREF8.

Órgãos de Assessoramento

São Órgãos permanente de Assessoramento do CREF8, além de outros que venham a ser criados em seu Regimento:

I – Comissão de Controle e Finanças;
II – Comissão de Ética Profissional;
III – Comissão de Orientação e Fiscalização;
IV – Comissão de Legislação e Normas;
V - Comissão de Ensino Superior e Preparação Profissional.

As Comissões são órgãos de consultoria da Presidência, da Diretoria e do Plenário do CREF8 às quais compete analisar, instruir e emitir pareceres nos assuntos e processos que lhe forem enviados pelo Presidente do CREF8, retornando-os devidamente avaliados para decisão superior.

2. PLANEJAMENTO E RESULTADOS ALCANÇADOS

2.1. Planejamento Estratégico

Com a institucionalização do Sistema CONFEF/CREFs, os Conselhos Regionais de Educação Física passaram a se organizar de forma sistêmica, definiram suas estratégias de atuação e criaram o seu modelo de planejamento participativo.

Figura II – Áreas de Atuação do Sistema CONFEF/CREFs

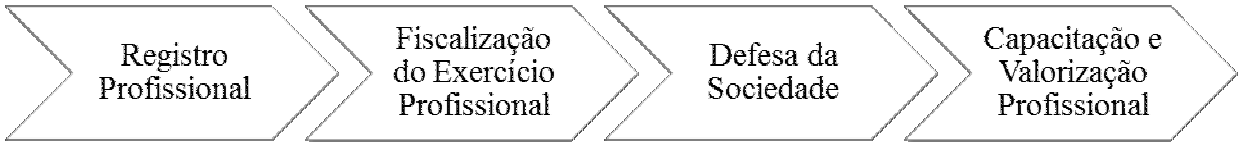

2.1.1. Componentes do Planejamento Estratégico

2.1.1.1. Missão

Defender o exercício legal e a valorização da profissão de Educação Física, orientando profissionais e entidades e garantindo a excelência do atendimento à sociedade, nos estados do Amazonas, Acre, Amapá, Pará, Rondônia e Roraima.

2.1.1.2. Visão

Ser referência na defesa do exercício legal e valorização da profissão de Educação Física.

2.1.1.3. Diretrizes

Implantar política de capacitação e qualificação, com foco em competências e habilidades;
Desenvolver campanhas educativas visando a conscientização profissional;
Consolidar Programa de Gestão pela Qualidade e de prestação de contas (TCU);
Intensificar a fiscalização para garantir a atuação efetiva e a regularidade do exercício da profissão;
Intensificar parcerias com setor público e privado, para melhoria contínua do exercício profissional;
Apoiar iniciativas de melhoria de gestão para registrados (pessoa física e pessoa jurídica);

Prover melhor infraestrutura para a Entidade, visando otimização de resultados do CREF8.

2.1.1.4. Política de Qualidade

Melhorar a produtividade e os resultados do CREF8, sustentados pelo aperfeiçoamento contínuo dos seus profissionais e processos, aumentando o grau de satisfação dos profissionais, entidades registradas e da Sociedade.

2.1.1.5. Valores

Ética e lealdade
Acolhimento e cordialidade
Unidade e participação.

2.2. Ações Adotadas para Atingir os Objetivos Estratégicos

2.2.1. Plano de trabalho

O Plano de Trabalho utilizado pelo CREF8/AM-AC-AP-PA-RO-RR é constituído por programas, projetos, atividades, ações e metas a serem alcançados pela administração, com o objetivo de instituir um conjunto de ações específicas que necessitam ser desenvolvidas e realizadas, além de definir os meios para obtenção dos resultados pretendidos, devendo estar representado dentro do orçamento de forma compatível, de acordo com a sua aplicabilidade.

2.2.2. Projetos/Atividades Executados

Entre os projetos realizados nesse exercício, destacam-se:

- Programada de Capacitação Docente para a Educação Física Escolar
- Campanha de Posicionamento do CREF8
- Interiorização da Fiscalização
- Fiscalização nas Empresas Prestadoras de Serviços nas áreas da Atividade Física e afins
- Incentivo ao Registro
- Entrega de Cédulas de Identidade Profissional
- Encontro de Responsáveis Técnicos

2.3. Resultados Alcançados

O CREF8/AM-AC-AP-PA-RO-RR desenvolveu e promoveu inúmeras ações no intuito de cumprir os objetivos constantes no planejamento estratégico da entidade. Nesse intuito, os principais projetos desempenhados foram:

- Programa de Capacitação Docente para a Educação Física Escolar – O Programa de Capacitação Docente para a Educação Física Escolar desenvolvido pelo Conselho Regional de Educação Física da 8ª Região ocorreu com a realização de um fórum de discussão com carga horária de 20h em encontro único sobre a responsabilidade docente, o porquê da Educação Física na escola e a planificação de conteúdos a serem aplicados em cada ano escolar; e Prática Docente abordando metodologia e conhecimentos necessários à aplicação

de conteúdos com carga horária de 80h com encontros a cada final de semana previamente definido. Os professores participaram de experiências práticas e teóricas para um planejamento e execução adequados ao programa de conteúdos.

- Campanha de Posicionamento do CREF8 - O objeto desta campanha foi divulgar e sensibilizar para a importância da boa orientação na prática de atividades físicas e a valorização do profissional. Tratando a atividade física de forma prazerosa e como ferramenta fundamental para alcance de objetivos como saúde, qualidade de vida e melhoria da autoestima.

- Interiorização da Fiscalização – após a dotação da sede e seccionais com veículos e agentes de orientação e fiscalização, iniciou-se ações de orientação e fiscalização no interior dos Estados, além de intensificar nas capitais arredores. Ainda as grandes distâncias e meios de locomoção são nossos principais desafios.

- Fiscalização nas Empresas Prestadoras de Serviços nas áreas da Atividade Física e afins – O Regional intensificou a atuação do setor de fiscalização, tanto na capital como no interior, e o resultado foi muito positivo, tendo regularizado um percentual de 61% das empresas fiscalizadas, reafirmado a preocupação do CREF8/AM-AC-AP-PA-RO-RR em atuar como fator de proteção à sociedade.

2.4. Indicadores

O CREF8/AM-AC-AP-PA-RO-RR está desenvolvendo um programa de medição de acompanhamento de indicadores que será implantado nos próximos exercícios.

3. ESTRUTURA DE GOVERNANÇA E DE AUTOCONTROLE DA GESTÃO

3.1. Estrutura de Governança

Governança corporativa é o sistema por meio do qual se exerce e se monitora o controle nas entidades. É o sistema pelo qual as organizações são dirigidas, monitoradas e incentivadas. No CREF8/AM-AC-AP-PA-RO-RR o sistema de governança apresenta a seguinte estrutura:

Figura III– Sistema de Governança

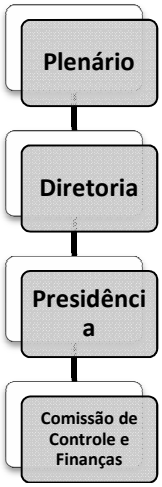

Comissão de Controle e Finanças - CCF

De acordo com o Regimento Interno do CREF8/AM-AC-AP-PA-RO-RR – aprovado pela Resolução CREF8/AM-AC-AP-PA-RO-RR nº. 106/2012, compete a CCF cumprir as atribuições previstas no Estatuto, bem como o que lhe for atribuído pelo Plenário do **CREF8/AM-AC-AP-PA-RO-RR**, além de acompanhar, analisar e emitir parecer sobre as prestações de contas, demonstrações contábeis mensais e o balanço do exercício do **CREF8/AM-AC-AP-PA-RO-RR**, emitindo parecer para conhecimento e deliberação do Plenário, fazendo referência expressa às seguintes verificações: a) regularidade do processamento de arrecadação da receita e da respectiva documentação comprobatória, inclusive quanto ao recebimento de legados, doações e subvenções; b) regularidade do processamento de aquisição de material, prestação de serviços e adiantamento de numerário; c) regularidade do processamento da despesa e da respectiva documentação comprobatória, inclusive quando a inversões e aquisição, alienação e baixa de bem patrimonial; analisar a proposta orçamentária do **CREF8/AM-AC-AP-PA-RO-RR**; apresentar ao Plenário denúncia fundamentada sobre erros administrativos de matéria financeira, sugerindo as medidas a serem tomadas; Levantar, analisar e debater sobre os problemas encontrados pela CCF na documentação apresentada pelo **CREF8/AM-AC-AP-PA-RO-RR**; propor e/ou apreciar ato normativo que verse sobre as prestações de contas, demonstrações contábeis, proposta orçamentária e demais relatórios do **CREF8/AM-AC-AP-PA-RO-RR**.

Composição da Comissão de Controle e Finanças

Paulo Rabello da Silva - Presidente
Período: 01/01/2013 a 31/12/2015
Membros titulares:
José Augusto Viana Filho
Período: 01/01/2013 a 31/12/2015
Jhones Rodrigues Pereira
Período: 01/01/2013 a 31/12/2015

3.2. Remuneração Paga aos Membros

Os serviços prestados pelos conselheiros e membros do Sistema CONFEF/CREFs tem caráter voluntário e gratuito. Os membros são eleitos por meio do voto dos Profissionais de Educação Física nos Conselhos Regionais.

3.3. Atuação da Unidade de Auditoria

Não se aplica.

3.4. Sistema de Correição

A Comissão de Controle e Finanças no uso de suas atribuições emite pareceres relativos às prestações de contas do Regional.

4. PROGRAMAÇÃO E EXECUÇÃO ORÇAMENTÁRIA E FINANCEIRA

O orçamento do Conselho Regional de Educação Física da 8ª Região, integra um conjunto de informações relativas às ações estabelecidas nos projetos e nas atividades, os quais estão alinhados para que funcionem como instrumento de programação, de controle e de planejamento, apresentando compatibilidade com as informações contábeis em 100% nas receitas e despesas, atendendo o princípio do orçamento bruto.

A programação orçamentária do CREF8 não depende do orçamento da União e suas atividades são financiadas com recursos provenientes das anuidades, devidas pelos profissionais de Educação Física, e Academias, bem como, dos emolumentos, multas de infração e outras previstas na legislação.

O orçamento para o exercício de 2014 foi estimado em R$ 1.307.448,06 (um milhão trezentos e sete mil quatrocentos e quarenta e oito reais e seis centavos).

4.1. Demonstração da Receita

A receita do Conselho Regional de Educação Física da 8ª Região tem a seguinte constituição:

- Receitas de contribuições de anuidades dos profissionais de Educação Física e academias;
- receitas oriundas da exploração de bens e serviços; e
- receitas financeiras;

4.1.1. Cobrança Compartilhada

Os Conselhos Regionais são responsáveis pela arrecadação e recebimento. No compartilhamento são destinados 80% (oitenta por cento) para o próprio CREF e 20% (vinte por cento), é repassado automaticamente, para o Conselho Federal de Educação Física, pelo banco arrecadador.

a) Origem das Receitas

- Receitas de Contribuições – compreende as receitas de anuidades de pessoas físicas e jurídicas.
- Exploração de Bens e Serviços – compreende basicamente a receita oriunda da emissão de carteiras.
- Receitas Financeiras – são representadas pelos rendimentos decorrentes de aplicações financeiras.
- Outras Receitas Correntes – As receitas classificadas neste grupo decorrem de outras receitas eventuais, que não encontram lastros nos grupos das principais receitas do CREF8.

Estes recursos são destinados ao custeio dos projetos/atividades relacionados ao registro, a fiscalização, a edição de normas e a educação continuada, oferecidos no interesse da categoria de profissionais de Educação Física, como também para o custeio das atividades operacionais do CREF8.

A previsão da receita corrente é estabelecida tomando como parâmetro os seguintes critérios:

- Receita realizada até o mês de agosto, somado com a projeção até dezembro;
- Acompanhamento da variação do número de profissionais inscritos;
- Verificação da previsão de aumento no valor da anuidade;

b) Previsão e Arrecadação por Natureza

A receita total do Conselho Regional de Educação Física da 8ª Região no exercício de 2014 foi estimada em R$ 1.341.727,77 (um milhão trezentos e quarenta e um mil setecentos e vinte e sete reais e setenta e sete centavos) e a arrecadação ultrapassou em 24,31% da receita estimada com suas alterações, conforme composição das receitas correntes e de capital, demonstradas a seguir:

Quadro 2 – Previsão e Arrecadação por Receitas Correntes e de Capital

RECEITAS CORRENTES			
Grupos de Receita	**2014**		
1. Contribuições	**Previsão Atualizada**	**Realizado**	**%**
Anuidades	1.260.740,00	1.513.561,22	120,05%
2. Exploração de Bens e Serviços			
Exploração de Serviço	3.500,00	3.617,32	103,35%
3. Financeiras			
Juro de Mora	29.000,00	49.407,73	170,37%
Atualização Monetária	0,00	0,00	0,00%
Multas e Encargos	0,00	0,00	0,00%
Remuneração de Dep. Banc. e Aplic.Financeiras	14.208,06	54.083,65	380,65%
4. Outras Receitas Correntes			
Multas	0,00	0,00	#DIV/0!
Outras Receitas Diversas	0,00	4.683,63	#DIV/0!
Indenizações e Restituições	0,00	0,00	0,00%
TOTAL RECEITAS CORRENTES	**1.307.448,06**	**1.625.353,55**	**124,31%**
RECEITAS DE CAPITAL			
Grupos de Receita	**2014**		
5. Operação de Créditos	**Previsão Atualizada**	**Realizado**	**%**
6. Alienação de Bens			
Bens Móveis	0,00	0,00	0,00%
Bens Imóveis	0,00	0,00	0,00%
7. Amortização de Empréstimos Concedidos	0,00	0,00	**0,00%**
8. Outras Receitas de Capital	0,00	0,00	**0,00%**
TOTAL RECEITA DE CAPITAL	**0,00**	**0,00**	**#DIV/0!**
TOTAL GERAL	**1.307.448,06**	**1.625.353,55**	**124,31%**

Fonte: Sistema de Contabilidade

Nas receitas correntes a maior arrecadação foi a de anuidades, que representa 93,12% seguido das receitas financeiras que representam 6,37% do total arrecadado.

4.2. Demonstração da Despesa

Para o exercício de 2014, foi planejado o montante, mais suas alterações em R$ 1.662.000,00 (um milhão seiscentos e sessenta e dois mil reais) para execução das despesas.

As despesas são fixadas de acordo com a sua relevância e grau de prioridade e são executadas de acordo com o planejamento.

a) Comparativo das despesas entre os dois últimos exercícios:

Quadro 3 – Despesas por Grupo e Elemento de Despesa

DESPESAS CORRENTES						
Grupos de Despesa	**Empenhada**		**Liquidada**		**Valores Pagos**	
1. Despesas de Pessoal	**2014**	**2013**	**2014**	**2013**	**2014**	**2013**
Remuneração de Pessoal	80.646,54	62.871,26	80.646,54	62.871,26	80.646,54	62.871,26
Encargos Patronais	23.150,70	19.207,95	23.150,70	19.207,95	23.150,70	19.207,95
Benefícios a Pessoal	21.381,46	21.857,44	21.381,46	21.857,44	21.381,46	21.857,44
2. Uso de Bens e Serviços						
Material de Consumo	83.342,92	134.176,36	83.342,92	134.176,36	83.342,92	134.176,36
Serviços	1.149.729,27	235.309,80	1.149.729,27	235.309,80	1.149.729,27	235.309,80
Diárias	66.290,00	92.514,37	66.290,00	92.514,37	66.290,00	92.514,37
Passagens	39.325,26	36.505,47	39.325,26	36.505,47	39.325,26	36.505,47
Demais Elementos do Grupo	53.439,60	499.059,51	53.439,60	499.059,51	53.439,60	499.059,51
3. Financeiras						
Serviços Bancários	16.634,90	26.394,79	16.634,90	26.394,79	16.634,90	26.394,79
4. Outras Despesas Correntes						
Tributárias	51.495,88	33.284,00	51.495,88	33.284,00	51.495,88	33.284,00
DESPESAS CORRENTES	**1.585.436,53**	**1.161.180,95**	**1.585.436,53**	**1.161.180,95**	**1.585.436,53**	**1.161.180,95**
DESPESAS DE CAPITAL						
Grupos de Despesa	**Empenhada**		**Liquidada**		**Valores Pagos**	
5. Investimentos	**2014**	**2013**	**2014**	**2013**	**2014**	**2013**
Obras e Instalações	0,00	0,00	0,00	0,00	0,00	0,00
Equipam. Mat. Permanentes	76.309,15	13.276,85	76.309,15	13.276,85	76.309,15	13.276,85
6. Empréstimos Concedidos						
7. Amortização da Dívida						
Amortização da Dívida	0,00	0,00	0,00	0,00	0,00	0,00
8. Outras Despesas de Capital						
DESPESAS DE CAPITAL	**76.309,15**	**13.276,85**	**76.309,15**	**13.276,85**	**76.309,15**	**13.276,85**
TOTAL GERAL	**1.661.745,68**	**1.174.457,80**	**1.661.745,68**	**1.174.457,80**	**1.661.745,68**	**1.174.457,80**

Fonte: Sistema de Contabilidade

No exercício de 2014, a despesa foi executada no montante de R$ 1.661.745.68 (um milhão seiscentos e sessenta e um mil setecentos e quarenta e cinco reais e sessenta e oito centavos), sendo que as despesas correntes representam cerca de 95,41% da despesa total, e apresenta uma média de gasto mensal de, aproximadamente, R$ 132.119,71 (cento e trinta e dois mil cento e dezenove reais e setenta e um centavos).

Comparativamente com o exercício anterior observa-se que as despesas correntes no exercício de 2014 teve um acréscimo de 36,54% em relação ao mesmo período do exercício anterior. Este aumento reflete principalmente pelo aumento da arrecadação e investimentos realizados nas Seccionais do CREF8.

As despesas de capital representam, aproximadamente, 4,59% da despesa executada conforme demonstrado, sendo o todo o investimento referente aquisição de equipamentos e material permanente.

b) Programação orçamentária das despesas correntes e de capital

Quadro 4 – Programação de Despesas

Origem dos Créditos Orçamentários		Grupos de Despesa Correntes			
		1 – Pessoal e Encargos Sociais	**2 – Uso de Bens e Serviços**	**3 – Financeiras**	**4– Outras Desp. Correntes**
DOTAÇÃO INICIAL		**113.300,00**	**1.021.498,06**	**16.650,00**	**36.000,00**
CRÉDITOS	**Suplementares**	11.900,00	371.151,94	0,00	16.000,00
	Especiais Abertos	0,00	0,00	0,00	0,00
	Extraordinários Abertos	0,00	0,00	0,00	0,00
Créditos Cancelados (-)		0,00	0,00	0,00	0,00
Dotação final 2014		**125.200,00**	**1.392.650,00**	**16.650,00**	**52.000,00**

Origem dos Créditos Orçamentários		Grupos de Despesa Capital				8 - Reserva de Contingência
		4 – Investimentos	**5 – Empréstimos Concedidos**	**6 – Amortiz. da Dívida**	**7 – Outras Desp. Capital**	
DOTAÇÃO INICIAL		**120.000,00**	**0,00**	**0,00**	**0,00**	**0,00**
CRÉDITOS	**Suplementares**	0,00	0,00	0,00	0,00	0,00
	Especiais Abertos	0,00	0,00	0,00	0,00	0,00
	Extraordinários Abertos	0,00	0,00	0,00	0,00	0,00
Créditos Cancelados (-)		-43.500,00	0,00	0,00	0,00	0,00
Dotação final 2014		**76.500,00**	**0,00**	**0,00**	**0,00**	**0,00**

Fonte: Sistema de Contabilidade

c) Execução das despesas por modalidade de licitação, por natureza e por elementos de despesa.

Quadro 5 – Despesas por Modalidade de Contratação

Modalidade de Contratação	Despesa Liquidada		Despesa paga	
	2014	2013	2014	2013
1. Modalidade de Licitação (a+b+c+d+e+f+g)				
a) Convite	0,00	0,00	0,00	0,00
b) Tomada de Preços	0,00	0,00	0,00	0,00
c) Concorrência	0,00	0,00	0,00	0,00
d) Pregão	0,00	0,00	0,00	0,00
e) Concurso	0,00	0,00	0,00	0,00
2. Contratações Diretas (h+i)				
h) Dispensa	1.397.846,20	913.027,99	0,00	913.027,99
i) Inexigibilidade	0,00	0,00	0,00	0,00
3. Regime de Execução Especial				
j) Suprimento de Fundos	4.300,00	5.300,00	4.300,00	5.300,00
4. Pagamento de Pessoal (k+l)				
k) Pagamento em Folha	125.178,70	103.936,65	125.178,70	103.936,65
l) Diárias	66.290,00	92.514,37	66.290,00	92.514,37
5. Outros	**68.130,78**	**59.678,79**	**68.130,78**	**59.678,79**
6. Total (1+2+3+4+5)	**1.661.745,68**	**1.174.457,80**	**263.899,48**	**1.174.457,80**

Fonte: Sistema de Contabilidade

4.3. Transferências de recursos

Não se aplica.

5. GESTÃO DE PESSOAS, TERCEIRIZAÇÃO DE MÃO DE OBRA E CUSTOS RELACIONADOS

5.1. Estrutura de Pessoal e Força de Trabalho

a) Demonstração da força de trabalho

Em dezembro de 2014, o CREF8 contava com 4 (três) colaboradores efetivos.

Quadro 6 – Força de Trabalho– Situação apurada em 31/12/13

Tipologias dos Cargos	Lotação Efetiva	Ingressos no Exercício	Egressos no Exercício
1. Funcionários em Cargos Efetivos	4	1	0
2. Cargos em Comissão	0	0	0
3. Total de Funcionários (1+2)	4	1	0

Fonte: Departamento de Pessoal

Quadro 7 – Situações que Reduzem a Força de Trabalho

Tipologias dos A fastamentos	Quantidade de Pessoas na Situação em 31 de Dezembro
1. Licenças	0
1.1. Licença não remunerada	0
1.2. Auxílio doença pela Previdência Social	0
2. Total de Funcionários Afastados em 31 de Dezembro (1.1+1.2)	0

Quadro 8 – Detalhamento da Estrutura de Cargos em Comissão e Funções Gratificadas

Tipologias dos Cargos em Comissão e das Funções Gratificadas	Lotação		Ingressos no Exercício	Egressos no Exercício
	Autorizada	Efetiva		
1. Cargos em Comissão	**0**	**0**	**0**	**0**
1.1. Funcionários	0	0	0	0
1.2. Sem vínculo	0	0	0	0
2. Funções Gratificadas	**0**	**1**	**0**	**0**
2.1. Funcionários	0	1	0	0
3. Total de Funcionários em Cargo e em Função (1+2)	**0**	**1**	**0**	**0**

Fonte: Departamento de Pessoal -

b) Processo de ingresso de funcionários

O processo de ingresso nos quadros do CREF8 é por meio de processo seletivo simplificado.

Quadro 9 – Quantidade de Funcionários por Faixa Etária – Situação apurada em 31/12/14

Tipologias do Cargo	Quantidade de Funcionários por Faixa Etária				
	Até 30 anos	De 31 a 40 anos	De 41 a 50 anos	De 51 a 60 anos	Acima de 60 anos
1. Funcionários em Cargos Efetivos	3	0	1	0	0
2. Cargos em Comissão	0	0	0	0	0
3. Totais (1+2)	**3**	**0**	**1**	**0**	**0**

Fonte: Departamento de Pessoal

Quadro 10 – Quantidade de Funcionários por Nível de Escolaridade - Situação apurada em 31/12/14

Tipologias do Cargo	Quantidade de Pessoas por Nível de Escolaridade								
	1	**2**	**3**	**4**	**5**	**6**	**7**	**8**	**9**
1. Funcionários em Cargos Efetivos	0	0	0	2	0	2	0	0	0
2. Cargos em Comissão	0	0	0	0	0	0	0	0	0
3. Totais (1+2)	**0**	**0**	**0**	**2**	**0**	**2**	**0**	**0**	**0**

LEGENDA

Nível de Escolaridade

1 - Analfabeto; 2 - Alfabetizado sem cursos regulares; 3 - Primeiro grau incompleto; 4 - Primeiro grau; 5 - Segundo grau ou técnico; 6 - Superior; 7 - Aperfeiçoamento / Especialização / Pós-Graduação; 8 – Mestrado; 9 – Doutorado/Pós Doutorado/PhD/Livre Docência.

Fonte: Departamento de Pessoal

O CREF8 acredita que a atuação e os resultados de uma instituição dependem da forma como as pessoas estão organizadas e capacitadas, além de potencializarem suas experiências nas equipes de trabalho, com o registro e o compartilhamento de informações dentro da entidade.

No exercício de 2014, o CREF8 promoveu as seguintes concessões aos seus funcionários:

a) Auxílio alimentação e/ou refeição:
   - Valor concedido R$ 18.480,00

b) Gratificação Natalina (13º salário)
   - A gratificação natalina foi concedida de acordo com a legislação em vigor, sendo o valor no exercício de 2014 da ordem de R$ 5.973,00.

d) Reajuste / Aumento Salarial:
   - O reajuste salarial é feito com base no Salário Mínimo.

O montante gasto com despesas de pessoal no exercício de 2013 foi:

Quadro 11 – Informações de Concessões de Gratificações, Adicionais, Auxílios, Reajustes e Aumentos Salariais

Vencimentos	Valores R$
Salários e Gratificações	74.673,54
Férias e 13º Salário	5.973.00
Benefícios Assistenciais e Previdenciários	21.381.46
Encargos Sociais	23.150,70
TOTAL	**125.224,24**

LEGENDA

Salários e Gratificações
Salário / Salário de Cargo em Comissão / Adicional de Insalubridade /Adicional de Periculosidade/ Adicional de Tempo de Serviço / Adicional Noturno / Aviso Prévio Cumprido (Trabalhado) / Gratificação de Função (não eventual)
Férias e 13º Salário
13º Salário / Férias / Adicional de Férias 1/3 (Art. 7º inciso XVII da Constituição Federal)
Indenizações
Aviso Prévio Indenizado / Férias Indenizadas / 13º Indenizado / Multa Rescisória / Decisões Judiciais / Indenizações por tempo de serviço como não-optante - Outras Indenizações Trabalhistas
Benefícios assistenciais e previdenciários
Alimentação / Outras Assistências
Encargos Sociais
Previdência Social, Fundo de Garantia, PIS/PASEP.
Demais despesas variáveis
Abono Pecuniário (opcional) / Ajudas de Custo / Horas Extraordinárias / Substituição / Gratificação de Função (eventual) / Outras Vantagens pagas a Pessoal

Fonte: Departamento de Pessoal

6. CONFORMIDADES E TRATAMENTO DE DISPOSIÇÕES LEGAIS E NORMATIVAS

6.1 Tratamento das Recomendações do TCU

6.1.1 Não se aplica. Não houve recomendações por parte do TCU.

6.2 Tratamento das Recomendações do Órgão de Controle Interno:

6.2.1 Não se aplica. Não houve recomendações por do Órgão de Controle Interno.

6.2.2 Não se aplica. Não houve recomendações por parte de Auditorias Externas de Gestão.

6.3 Medidas Adotadas em Caso Dano ao Erário

Não se aplica. Não houve instauração de processo para apurar medidas dessa natureza.

7. INFORMAÇÕES CONTÁBEIS

7.1. Informações sobre a Adoção de Critérios e Procedimentos Contábeis

As Demonstrações Contábeis do Conselho Regional de Educação Física da 8ª Região, foram elaboradas em conformidade com a Lei n.º 4.320/64, em observância às Normas Brasileiras de Contabilidade Aplicadas ao Setor Público; aos Princípios Contabilidade.

As principais práticas utilizadas na preparação das demonstrações contábeis, bem como para o tratamento contábil para avaliação e mensuração dos ativos e passivos do CREF8, estão evidenciados nas Notas Explicativas, vide Anexo II.

7.2. Demonstrações Contábeis previstas pela Lei 4.320/64 e pela NBC 16.6 aprovada pela Resolução CFC nº 1.133/2008, incluindo as notas explicativas.

Vide Anexo I.

7.3. Relatório da Auditoria Independente

Não se aplica, por não existir dispositivo legal que determine que as demonstrações contábeis do Conselho Federal e dos Conselhos Regionais de Educação Física sejam validadas por Auditoria Independente.

8. RELACIONAMENTO COM A SOCIEDADE

O Regional tem procurado adequar seu espaço físico de forma que possa atender a sociedade. Através de um programa do Conselho Federal, vislumbra-se a aquisição de imóvel para a sede própria e a lei de acessibilidade será cumprida.

Com o advento do grande acesso a internet e mídias sociais, reformulamos nosso website e desenvolvemos outras formas de comunicação, através de e-mail, formulário FALE COM O PRESIDENTE no próprio website, Skype, Google Talk, Facebook, Instagram e Twitter. Além de manter as tradicionais via telefone, tendo linhas convencionais em todas as seccionais e ainda uma linha 0800 para contato direto com a sede em Manaus.

9. OUTRAS INFORMAÇÕES

Visando dotar os CREF8/AM-AC-AP-PA-RO-RR de melhor espaço físico, afim de prestar um melhor serviço aos profissionais da contabilidade, o Regional alugou um prédio de três andares, até a construção da sua sede própria. Também firmou parceiras com entidades públicas, dentre elas a Prefeitura Municipal de Manaus, a fim de que seja proporcionado um melhor atendimento aos profissionais da Contabilidade naquela instituição.

Outras ações que ajudaram o CREF8/AM-AC-AP-PA-RO-RR a alcançar seus objetivos estratégicos:

- **<u>Assessoria de Comunicação</u>**

A Assessoria de Comunicação, procurou dar maior visibilidade junto a mídia das ações realizadas pelo Conselho, bem como divulgar através de mídia os eventos de interesse da classe.

Com o objetivo de melhorar a comunicação com os usuários externos e internos, o novo Portal CREF8 passa por constante atualização. Esse é um veículo de comunicação, cujo conteúdo consiste de ferramentas de automatização, produtividade e compartilhamento de informações.

RESULTADOS E CONCLUSÕES

Os resultados alcançados no exercício de 2014 foram satisfatórias, a gestão procurou se ater ao plano de trabalho e a projeção orçamentária para desenvolver as suas metas. Apesar das deficiências e dificuldades, a entidade buscará desenvolver mecanismos de aprimoramento da gestão, a fim de torna-la transparente, participativa e eficiente, e assim atender os anseios dos profissionais de educação física dos estados que compõem o CREF8, bem como da sociedade em geral.

ANEXO I – DEMONSTRAÇÕES CONTÁBEIS

CONSELHO REGIONAL DE EDUCAÇÃO FÍSICA DA 8ª REGIÃO
CNPJ: 03.816.805/0001-04
BALANÇO PATRIMONIAL
EM 31 DE DEZEMBRO DE 2014

(Valores em Reais)

ATIVO			
ESPECIFICAÇÃO		SALDO	
		2014	2013
1.1	**ATIVO CIRCULANTE**	**393.080,38**	**439.277,43**
1.1.1	**CAIXA E EQUIVALENTES DE CAIXA**	**358.378,82**	**427.616,42**
1.1.1.1	**CAIXA E EQUIVALENTES DE CAIXA**	**358.378,82**	**427.616,42**
1.1.1.1.03	Bancos Conta Movimento	21.622,80	41.185,98
1.1.1.1.05	Bancos Aplicação Financeira	336.756,02	386.430,44
1.1.2	**CRÉDITOS DE CURTO PRAZO**	**0,00**	**0,00**
1.1.2.1	**CRÉDITOS A RECEBER**	**0,00**	**0,00**
1.1.3	**DEMAIS CRÉDITOS E VALORES DE CURTO PRAZO**	**34.701,56**	**7.004,03**
1.1.3.1	**ADIANTAMENTOS CONCEDIDOS A PESSOAL E A TERCEIROS**	**295,50**	**261,36**
1.1.3.1.01	Adiantamentos a Pessoal	295,50	261,36
1.1.3.2	**TRIBUTOS E CONTRIBUIÇÕES A RECUPERAR**	**5.448,33**	**5.448,33**
1.1.3.2.01	Tributos e Contribuições a Recuperar	5.448,33	5.448,33
1.1.3.3	**EMPRÉSTIMOS CONCEDIDOS**	**0,00**	**0,00**
1.1.3.4	**CRÉDITOS POR DANOS AO PATRIMÔNIO**	**28.957,73**	**1.294,34**
1.1.3.4.01	Créditos por Danos ao Patrimônio/Div. Responsáveis	28.957,73	1.294,34
1.1.5	**VAR. DIMINUTIVAS PAGAS ANTECIPADAMENTE**	**0,00**	**4.656,98**
1.1.5.1	**VAR. DIMINUTIVAS PAGAS ANTECIPADAMENTE**	**0,00**	**4.656,98**
1.1.5.1.01	Var. Diminutivas pagas Antecipadamente	0,00	4.656,98
1.2	**ATIVO NÃO-CIRCULANTE**	**301.918,21**	**228.609,06**
1.2.2	**INVESTIMENTOS, IMOBILIZADO E INTANGÍVEL**	**301.918,21**	**228.609,06**
1.2.2.1	**INVESTIMENTOS**	**0,00**	**0,00**
1.2.2.1.01	Investimentos	0,00	0,00
1.2.2.2	**IMOBILIZADO**	**301.918,21**	**228.609,06**
1.2.2.2.01	Bens Móveis	301.918,21	228.609,06
1.2.2.2.02	Bens Imóveis	0,00	0,00
1.2.2.2.03	Depreciação Acumulada	0,00	0,00
1.2.2.3	**INTANGÍVEL**	**0,00**	**0,00**
1.2.2.3.01	Intangível	0,00	0,00
TOTAL DO ATIVO		**694.998,59**	**667.886,49**

PASSIVO			
ESPECIFICAÇÃO		SALDO	
		2014	2013
2.1	**PASSIVO CIRCULANTE**	**14.677,17**	**27.482,09**
2.1.1	**OBRIGAÇÕES TRABALHISTAS E PREVIDENCIÁRIAS**	**4.893,70**	**13.822,38**
2.1.1.1	**PESSOAL A PAGAR**	**2.057,13**	**2.057,13**
2.1.1.1.01	Pessoal a Pagar	2.057,13	2.057,13
2.1.1.2	**ENCARGOS SOCIAIS A PAGAR**	**2.836,57**	**11.765,25**
2.1.1.2.01	Encargos Sociais a Pagar	2.836,57	11.765,25
2.1.2	**OBRIGAÇÕES DE CURTO PRAZO**	**839,17**	**4.715,41**
2.1.2.1	**OBRIGAÇÕES DE CURTO PRAZO**	**839,17**	**4.715,41**
2.1.2.1.02	Depósitos Consignáveis	839,17	4.715,41
2.1.3	**DEMAIS OBRIGAÇÕES DE CURTO PRAZO**	**8.944,30**	**8.944,30**
2.1.3.1	**CONTAS A PAGAR**	**0,00**	**0,00**
2.1.3.2	**TRANSFERÊNCIAS LEGAIS**	**92,51**	**92,51**
2.1.3.2.01	Transferências Legais	92,51	92,51
2.1.3.3	**VALORES EM TRÂNSITO**	**8.851,79**	**8.851,79**
2.1.3.3.01	Valores em Transito	8.851,79	8.851,79
2.2	**PASSIVO NÃO-CIRCULANTE**	**0,00**	**0,00**
2.2.1	**EMPRÉSTIMOS DE LONGO PRAZO**	**0,00**	**0,00**
2.2.1.1	**EMPRÉSTIMOS OBTIDOS**	**0,00**	**0,00**
2.2.2	**SENTENÇAS JUDICIAIS**	**0,00**	**0,00**
2.2.2.1	**SENTENÇAS JUDICIAIS**	**0,00**	**0,00**
TOTAL DO PASSIVO		**14.677,17**	**27.482,09**
2.3	**PATRIMÔNIO LÍQUIDO**	**680.321,42**	**640.404,40**
2.3.1	**PATRIMÔNIO LÍQUIDO**	**680.321,42**	**640.404,40**
2.3.1.1	**PATRIMÔNIO LÍQUIDO**	**680.321,42**	**640.404,40**
2.3.1.1.03	Resultados Acumulados	680.321,42	640.404,40
TOTAL DO PATRIMÔNIO LÍQUIDO		**680.321,42**	**640.404,40**
TOTAL DO PASSIVO + PATRIMÔNIO LÍQUIDO		**694.998,59**	**667.886,49**

Jean Carlo Azevedo da Silva
Presidente do CREF8

Manoel de Oliveira Queiroz Júnor
CRC-AM 009737/O-7

CONSELHO REGIONAL DE EDUCAÇÃO FÍSICA DA 8ª REGIÃO
CNPJ: 03.816.805/0001-04
BALANÇO FINANCEIRO
EM 31 DE DEZEMBRO DE 2014

(Valores em Reais)

INGRESSOS			DISPÊNDIOS		
ESPECIFICAÇÃO	**2014**	**2013**	**ESPECIFICAÇÃO**	**2014**	**2013**
RECEITA ORÇAMENTÁRIA	**1.625.353,55**	**1.341.727,77**	**DESPESA ORÇAMENTÁRIA**	**1.661.745,68**	**1.174.457,80**
Receitas Correntes	1.625.353,55	1.341.727,77	Despesas Correntes	1.585.436,53	1.161.180,95
Receitas de Capital	0,00	0,00	Despesas de Capital	76.309,15	13.276,85
RECEBIMENTOS EXTRAORÇAMENTÁRIOS	**95.711,78**	**190.919,39**	**PAGAMENTOS EXTRAORÇAMENTÁRIOS**	**128.557,25**	**171.382,17**
DISPONÍVEL DO EXERCÍCIO ANTERIOR	**427.616,42**	**240.809,23**	**DISPONÍVEL PARA O EXERCÍCIO SEGUINTE**	**358.378,82**	**427.616,42**
TOTAL	**2.148.681,75**	**1.773.456,39**	**TOTAL**	**2.148.681,75**	**1.773.456,39**

Jean Carlo Azevedo da Silva
Presidente do CREF8

Manoel de Oliveira Queiroz Júnior
CRC-AM 009737/O-7

CONSELHO REGIONAL DE EDUCAÇÃO FÍSICA DA 8ª REGIÃO
CNPJ: 03.816.805/0001-04
DEMONSTRAÇÃO DAS VARIAÇÕES PATRIMONIAIS
EM 31 DE DEZEMBRO DE 2014

VARIAÇÕES PATRIMONIAIS QUANTITATIVAS

(Valores em Reais)

VARIAÇÕES PATRIMONIAIS AUMENTATIVAS		EXERCÍCIO 2014	EXERCÍCIO 2013
4.1	**CONTRIBUIÇÕES**	**1.513.561,22**	**1.266.473,28**
4.1.1	**CONTRIBUIÇÕES**	**1.513.561,22**	**1.266.473,28**
4.1.1.1	**CONTRIBUIÇÕES**	**1.513.561,22**	**1.266.473,28**
4.1.1.1.01	Contribuições	1.513.561,22	1.266.473,28
4.2	**EXPLORAÇÃO DE BENS E SERVIÇOS**	**3.617,32**	**3.166,75**
4.2.1	**EXPLORAÇÃO DE BENS E SERVIÇOS**	**3.617,32**	**3.166,75**
4.2.1.1	**EXPLORAÇÃO DE BENS E SERVIÇOS**	**3.617,32**	**3.166,75**
4.2.1.1.01	Exploração de Serviços	3.617,32	3.166,75
4.3	**FINANCEIRAS**	**103.491,38**	**56.952,39**
4.3.1	**FINANCEIRAS**	**103.491,38**	**56.952,39**
4.3.1.1	**FINANCEIRAS**	**103.491,38**	**56.952,39**
4.3.1.1.01	Financeiras	103.491,38	56.952,39
4.4	**TRANSFERÊNCIAS**	**0,00**	**15.135,35**
4.4.1	**TRANSFERÊNCIAS**	**0,00**	**15.135,35**
4.4.1.1	**TRANSFERÊNCIAS**	**0,00**	**15.135,35**
4.4.1.1.01	Transferências	0,00	15.135,35
4.5	**VALORIZAÇÃO E GANHOS COM ATIVOS**	**0,00**	**0,00**
4.5.1	**VALORIZAÇÃO E GANHOS COM ATIVOS**	**0,00**	**0,00**
4.5.1.1	**VALORIZAÇÃO E GANHOS COM ATIVOS**	**0,00**	**0,00**
4.5.1.1.01	Valorização e Ganhos com Ativos	0,00	0,00
4.9	**OUTRAS VARIAÇÕES PATRIMONIAIS AUMENTATIVAS**	**4.683,63**	**13.276,85**
4.9.1	**OUTRAS VARIAÇÕES PATRIMONIAIS AUMENTATIVAS**	**4.683,63**	**13.276,85**
4.9.1.1	**OUTRAS VARIAÇÕES PATRIMONIAIS AUMENTATIVAS**	**4.683,63**	**13.276,85**
4.9.1.1.01	Outras Variações Patrimoniais Aumentativas	4.683,63	13.276,85
TOTAL		**1.625.353,55**	**1.355.004,62**

VARIAÇÕES PATRIMONIAIS DIMINUTIVAS		EXERCÍCIO 2014	EXERCÍCIO 2013
3.1	**PESSOAL E ENCARGOS**	**103.797,24**	**82.079,21**
3.1.1	**PESSOAL E ENCARGOS**	**103.797,24**	**82.079,21**
3.1.1.1	**PESSOAL E ENCARGOS**	**103.797,24**	**82.079,21**
3.1.1.1.01	Pessoal e Encargos	103.797,24	82.079,21
3.2	**BENEFÍCIOS ASSISTENCIAIS**	**21.381,46**	**21.857,44**
3.2.1	**BENEFÍCIOS ASSISTENCIAIS**	**21.381,46**	**21.857,44**
3.2.1.1	**BENEFÍCIOS ASSISTENCIAIS**	**21.381,46**	**21.857,44**
3.2.1.1.01	Benefícios Assistenciais	21.381,46	21.857,44
3.3	**USO DE BENS E SERVIÇOS**	**1.392.127,05**	**1.010.842,36**
3.3.1	**USO DE BENS E SERVIÇOS**	**1.392.127,05**	**1.010.842,36**
3.3.1.1	**USO DE BENS E SERVIÇOS**	**1.392.127,05**	**1.010.842,36**
3.3.1.1.01	Uso de Bens e Serviços	1.392.127,05	1.010.842,36
3.4	**FINANCEIRAS**	**16.634,90**	**26.394,79**
3.4.1	**FINANCEIRAS**	**16.634,90**	**26.394,79**
3.4.1.1	**FINANCEIRAS**	**16.634,90**	**26.394,79**
3.4.1.1.01	Financeiras	16.634,90	26.394,79
3.5	**TRANSFERÊNCIAS**	**0,00**	**0,00**
3.5.1	**TRANSFERÊNCIAS**	**0,00**	**0,00**
3.5.1.1	**TRANSFERÊNCIAS**	**0,00**	**0,00**
3.5.1.1.01	Transferências	0,00	0,00
3.6	**TRIBUTÁRIAS E CONTRIBUTIVAS**	**51.495,88**	**33.284,00**
3.6.1	**TRIBUTÁRIAS E CONTRIBUTIVAS**	**51.495,88**	**33.284,00**
3.6.1.1	**TRIBUTÁRIAS E CONTRIBUTIVAS**	**51.495,88**	**33.284,00**
3.6.1.1.01	Tributárias e Contributivas	51.495,88	33.284,00
3.9	**OUTRAS VARIAÇÕES PATRIMONIAIS DIMINUTIVAS**	**0,00**	**0,00**
3.9.1	**OUTRAS VARIAÇÕES PATRIMONIAIS DIMINUTIVAS**	**0,00**	**0,00**
3.9.1.1	**OUTRAS VARIAÇÕES PATRIMONIAIS DIMINUTIVAS**	**0,00**	**0,00**
3.9.1.1.01	Outras Variações Patrimoniais Diminutivas	0,00	0,00
TOTAL		**1.585.436,53**	**1.174.457,80**
RESULTADO PATRIMONIAL DO EXERCÍCIO		**39.917,02**	**180.546,82**

VARIAÇÕES PATRIMONIAIS QUALITATIVAS

DESCRIÇÃO	EXERCÍCIO 2014
INCORPORAÇÃO DE ATIVOS	**76.309,15**
Investimentos	76.309,15
Empréstimos Concedidos	0,00
DESINCORPORAÇÃO DE PASSIVOS	**0,00**
Alienação de Bens	0,00
INCORPORAÇÃO DE PASSIVOS	**0,00**
Empréstimos Obtidos	0,00
DESINCORPORAÇÃO DE ATIVOS	**0,00**
Amortização de Empréstimos Concedidos	0,00

Jean Carlo Azevedo da Silva
Presidente do CREF8

Manoel de Oliveira Queiroz Júnior
CRC-AM 009737/O-7

CONSELHO REGIONAL DE EDUCAÇÃO FÍSICA DA 8ª REGIÃO
CNPJ: 03.816.805/0001-04
BALANÇO ORÇAMENTÁRIO
EM 31 DE DEZEMBRO DE 2014

(Valores em Reais)

RECEITAS ORÇAMENTÁRIAS	PREVISÃO INICIAL	PREVISÃO ATUALIZADA	RECEITAS REALIZADAS	SALDO
RECEITAS CORRENTES	**1.307.448,06**	**1.663.000,00**	**1.625.353,55**	**37.646,45**
CONTRIBUIÇÕES	**1.260.740,00**	**1.555.700,00**	**1.513.561,22**	**42.138,78**
Anuidades	1.260.740,00	1.555.700,00	1.513.561,22	42.138,78
EXPLORAÇÃO DE BENS E SERVIÇOS	**3.500,00**	**3.700,00**	**3.617,32**	**82,68**
Exploração de Serviços	3.500,00	3.700,00	3.617,32	82,68
FINANCEIRAS	**43.208,06**	**103.600,00**	**103.491,38**	**108,62**
Juros de Mora	29.000,00	49.500,00	49.407,73	92,27
Remuneração de Dep. Banc. e Aplicações Financeiras	14.208,06	54.100,00	54.083,65	16,35
OUTRAS RECEITAS CORRENTES	**0,00**	**0,00**	**4.683,63**	**-4.683,63**
Receitas Não-Identificadas	0,00	0,00	4.683,63	-4.683,63
RECEITAS DE CAPITAL	**0,00**	**0,00**	**0,00**	**0,00**
ALIENAÇÕES DE BENS	**0,00**	**0,00**	**0,00**	**0,00**
TRANSFERÊNCIAS DE CAPITAL	**0,00**	**0,00**	**0,00**	**0,00**
SUB TOTAL	**1.307.448,06**	**1.663.000,00**	**1.625.353,55**	**37.646,45**
DÉFICIT			**-36.392,13**	
TOTAL DAS RECEITAS	**1.307.448,06**	**1.663.000,00**	**1.588.961,42**	**37.646,45**

DESPESAS ORÇAMENTÁRIAS	DOTAÇÃO INICIAL	DOTAÇÃO ATUALIZADA	DESPESAS EMPENHADAS	DESPESAS LIQUIDADAS	DESPESAS PAGAS	SALDO DA DOTAÇÃO
DESPESAS CORRENTES	**1.187.448,06**	**1.586.500,00**	**1.585.436,53**	**1.585.436,53**	**1.585.436,53**	**1.063,47**
PESSOAL E ENCARGOS	**113.300,00**	**125.200,00**	**125.178,70**	**125.178,70**	**125.178,70**	**21,30**
Pessoal e Encargos	113.300,00	125.200,00	125.178,70	125.178,70	125.178,70	21,30
USO DE BENS E SERVIÇOS	**1.021.498,06**	**1.392.650,00**	**1.392.127,05**	**1.392.127,05**	**1.392.127,05**	**522,95**
Material de Consumo	83.500,00	83.500,00	83.342,92	83.342,92	83.342,92	157,08
Serviços	937.998,06	1.309.150,00	1.308.784,13	1.308.784,13	1.308.784,13	365,87
FINANCEIRAS	**16.650,00**	**16.650,00**	**16.634,90**	**16.634,90**	**16.634,90**	**15,10**
Financeiras	16.650,00	16.650,00	16.634,90	16.634,90	16.634,90	15,10
TRIBUTÁRIAS E CONTRIBUTIVAS	**36.000,00**	**52.000,00**	**51.495,88**	**51.495,88**	**51.495,88**	**504,12**
Tributárias e Contributivas	36.000,00	52.000,00	51.495,88	51.495,88	51.495,88	504,12
DESPESAS DE CAPITAL	**120.000,00**	**76.500,00**	**76.309,15**	**76.309,15**	**76.309,15**	**190,85**
INVESTIMENTOS	**120.000,00**	**76.500,00**	**76.309,15**	**76.309,15**	**76.309,15**	**190,85**
Equipamentos e Materiais Permanentes	120.000,00	76.500,00	76.309,15	76.309,15	76.309,15	190,85
SUB TOTAL	**1.307.448,06**	**1.663.000,00**	**1.661.745,68**	**1.661.745,68**	**1.661.745,68**	**1.254,32**
SUPERÁVIT			**0,00**			
TOTAL DAS DESPESAS	**1.307.448,06**	**1.663.000,00**	**1.661.745,68**	**1.661.745,68**	**1.661.745,68**	**1.254,32**

Jean Carlo Azevedo da Silva
Presidente do CREF8

Manoel de Oliveira Queiroz Júnior
CRC-AM 009737/O-7

ANEXO II – NOTAS EXPLICATIVAS

EXERCÍCIO 2014

1. Contexto Operacional

O Conselho Regional de Educação Física da 8ª Região (CREF8/AM-AC-AP-PA-RO-RR), localizado na Rua Ferreira Pena, nº 1118, sala 202, Centro, CEP 69025-010 – Manaus – Amazonas, criado pela Lei Federal nº 9.696, de 1º de Setembro de 1998 e publicada no Diário Oficial da União em 02 de Setembro de 1998, que Dispõe sobre a regulamentação do exercício da profissão do Profissional de Educação Física, tem como principais atividades o registro e a fiscalização do exercício profissional. Dotado de personalidade jurídica e forma federativa, funciona como Autarquia Federal Especial.

2. Apresentação e Elaboração das Demonstrações Contábeis

As Demonstrações Contábeis são de responsabilidade de sua Administração. Foram organizadas em conformidade com as práticas contábeis adotadas no Brasil, elaboradas em conformidade com a Lei n.º 4.320/64.

3. Principais Diretrizes Contábeis

A Administração do Conselho Regional de Educação Física da 8ª Região (CREF8/AM-AC-AP-PA-RO-RR), no melhor de seu entendimento, considerando as disposições contidas nas Portarias da STN nºs 634, de 19/nov./2013, 700, de 10/dez./2014, e 733, de 26/dez./2014, tem que a aplicabilidade dos novos procedimentos contábeis previstos na Portaria 634/2013 serão de observância obrigatória a partir do exercício de 2015.

3.1 Principais Práticas Contábeis

As principais práticas contábeis utilizadas na preparação das demonstrações contábeis estão definidas a seguir. Essas políticas vêm sendo aplicadas de modo consistente em todos os períodos apresentados, salvo disposição em contrário.

a) Caixa e Equivalentes de Caixa

Os recursos disponíveis em caixa e equivalentes de caixa, são administrados pelo CREF8, em consonância ao que dispõe o § 3º do art. 164 da Constituição Federal: Os recursos não utilizados na operacionalização das atividades foram depositados em contas separadas das demais disponibilidades, em observância aos limites e condições de proteção e prudência financeira, alinhados ao que dispõe o §1º do art. 43 da Lei Complementar n.º 101/2000 e as receitas resultantes das aplicações desses recursos foram reconhecidas nas respectivas contas de resultado

> "§ 3º - As disponibilidades de caixa da União serão depositadas no Banco Central; as dos Estados, do Distrito Federal, dos Municípios e dos órgãos ou entidades do Poder Público e das empresas por ele controladas, em instituições financeiras oficiais, ressalvados os casos previstos em lei."

Caixa e equivalentes de caixa incluem: saldos em conta movimento e aplicações financeiras com vencimentos no prazo de três meses ou menos, a contar da data da contratação e com risco insignificante de mudança de seu valor de mercado, sendo o ganho registrado no resultado do período:

TÍTULOS	2013	2014
Caixa e Equivalente de Caixa	**427.616,42**	**358.378,82**
Bancos Cta Movimento	41.185,98	21.622,80
Bancos Aplic. Financeira	386.430,44	336.756,02

b) Créditos a Receber
No exercício de 2014 não foi efetuada a contabilização dos créditos tributários a receber.

c) Demais Créditos e Valores de Curto Prazo
Compreende os valores a receber por demais transações como adiantamentos a colaboradores, valores a receber de entes públicos e terceiros até o termino do exercício seguinte:

TÍTULOS	2013	2014
Adiantamento a Pessoal	261,36	295,50
Tributos a Recuperar	5.448,33	5.448,33
Créditos por Danos ao Patrimônio	1.294,34	28.957,73

d) Estoques
O CREF8 não tem controle de estoques, pois todos os bens são adquiridos para consumo imediato.

e) Var. Patrimoniais Diminutivas pagas Antecipadamente
Compreende pagamentos de variações patrimoniais diminutivas (VPD) antecipadas, cujos benefícios ou prestações de serviços ocorrerão até o termino do exercício seguinte.

TÍTULOS	2014	2013
Var. Patrim. Diminutivas pagas Antecipadamente	**0,00**	**4.656,98**
Aluguéis de Imóveis	0,00	4.656,98

f) Bens Patrimoniais
Os bens registrados no ativo imobilizado não sofreram reavaliação, e os saldos são compostos pelos valores originais de aquisição.

DESCRIÇÃO	Saldo em 31/12/2012	Aquisições		Baixas		(Ajuste ao Vr Recuperável)	Saldo em 31/12/2013
		Compras	Incorporações	Alienação (Vendas)	Desincorporação		
Móveis e Utens. de Escritório	46.145,83	9.214,00	0,00	0,00	0,00	0,00	55.359,83
Veículos	73.522,56	56.206,15	0,00	0,00	0,00	0,00	129.728,71
Máquinas e Aparelhos	46.497,23	10.039,00	0,00	0,00	0,00	0,00	56.536,23
Telefones	500,00	0,00	0,00	0,00	0,00	0,00	500,00
Computadores e Periféricos	47.806,50	0,00	0,00	0,00	0,00	0,00	47.806,50
Biblioteca	149,00	0,00	0,00	0,00	0,00	0,00	149,00
Utensílios de Copa e Cozinha	259,00	0,00	0,00	0,00	0,00	0,0	259,00
Móveis e Utens. de Escritório – Seccional	1.289,40	0,00	0,00	0,00	0,00	0,0	1.289,40
Máquinas e Aparelhos – Seccional	1.296,74	0,00	0,00	0,00	0,00	0,0	1.296,74
Telefones – Seccional	488,90	0,00	0,00	0,00	0,00	0,0	488,90
Computadores e Periféricos – Seccional	10.645,90	0,00	0,00	0,00	0,00	0,0	10.645,90

g) Depreciação
Como não houve a reavaliação dos bens, também não foi procedida a depreciação dos mesmos.

h) Passivo Circulante
Representado por valores a pagar decorrentes de obrigações trabalhistas, de contração junto a fornecedores pela aquisição de materiais e/ou serviços, originários de empenhos processados e não pagos até 31/12/2014; de obrigações fiscais de curto prazo e impostos e contribuições retidos de colaboradores e terceiros.

TÍTULOS	2014	2013
Obrigações Curto Prazo a Pagar	**27.482,09**	**27.482,09**
Obrigações Trabalhistas	4.893,70	13.822,38
Obrigações de Curto Prazo	839,17	4.715,41
Demais Obrigação de Curto Prazo	8.944,30	8.944,30

i) Patrimônio Líquido
O patrimônio é constituído de recursos próprios, sofrendo variações em decorrência de superávits ou déficits apurados anualmente:

TÍTULOS	2014	2013
Patrimônio Líquido	**680.321,42**	**640.404,40**
Resultado do Exercício	39.917,02	180.546,82
Resultados Acumulados Exerc. Anteriores	640.404,40	459,857,58

j) Resultado Patrimonial
O resultado patrimonial no valor de R$ 39.917,02 (trinta e nove mil novecentos e dezessete reais e dois centavos), foi apurado com base no regime de competência da receita e das despesas, escrituradas no subsistema patrimonial.

TÍTULOS	2014	2013
Resultado Patrimonial	**39.917,02**	**180.546,82**
Variações Patrimoniais Aumentativas	1.625.353,55	1.355.004,62
(-) Variações Patrimoniais Diminutivas	1.585.436,53	1.174.457,80

k) Resultado Financeiro
O Resultado financeiro é representado pela diferença entre o ativo financeiro e o passivo financeiro, apurado em conformidade com a Lei n.º 4.320/64.

No exercício de 2014 foi apurado um resultado superavitário no valor de R$ 378.403,21 (trezentos e setenta e oito mil quatrocentos e três reais e vinte e um centavos).

TÍTULOS	2014	2013
Superávit Financeiro	**378.403,21**	**411.795,34**
Ativo Financeiro	393.080,38	439.277,43
(-) Passivo Financeiro	14.677,17	24.482,09

l) Resultado Orçamentário

O superávit orçamentário corresponde à diferença entre as receitas arrecadadas e as despesas empenhadas e liquidadas no exercício.

O resultado orçamentário que apresentou um déficit de R$ 36.392,13 (trinta e seis mil trezentos e noventa e dois reais e treze centavos) foi extraído com base no subsistema orçamentário.

TÍTULOS	2013	2013
Resultado Orçamentário	**-36.392,13**	**167.269,97**
Receitas (corrente+capital)	1.625.353,55	1.341.727,77
Despesas (corrente+capital)	1.661.745,68	1.174.457,80

4. Bens Patrimoniais

Em termos monetários, os bens patrimoniais apresentam a seguinte composição:

TÍTULOS	2013	2013
Resultado Patrimonial	**301.918,21**	**228.609,06**
Bens Móveis	301.918,21	228.609,06
Bens Imóveis	0,00	0,00

A Variação observada entre o exercício de 2014 e 2013 decorre dos processos de aquisições ocorridas em 2014.

Manoel de Oliveira Queiroz Júnior
Contador CRC-AM 9.737/O